

Soportes Publicitarios



Soportes publicitarios en recinto

3 - 7 junio 2024

Addit&D

FERIA INTERNACIONAL DE
FABRICACIÓN ADITIVA
E IMPRESIÓN 3D

En este documento encontrará diversas propuestas promocionales que le permitirán resaltar su marca, obtener un elemento diferenciador sobre sus competidores y captar la atención de los visitantes.

Estamos a su disposición para asesorarle sobre la mejor opción en función de sus objetivos y necesidades.

¡No dude en contactar con nosotros!

Dpto. Comercial

Tfno: 94 404 00 92

Email: addit3d@bec.eu

El recinto



1 - Exteriores

Su marca y mensaje visibles en el exterior del recinto



Logos junto a la lona del Certamen

Soporte de altísimo impacto en el que su marca acompañará a la lona principal del certamen durante varios meses antes de su celebración., en la fachada exterior del recinto. Visible desde la autopista con más de 150.000 vehículos diarios.

Tamaño: 2,5m x 5m

Localización:
Pared exterior del pabellón 4.



Lona exterior (Pabellón 2)

Exhiba su marca de forma destacada en la fachada exterior del pabellón, entre la estación de Metro y la Entrada Principal. Zona de alto impacto visible por quienes acceden en coche al certamen (accesos al parking) y por quienes llegan en metro.

Tamaño:
8m x 3m

Localización:
Pared exterior del pabellón 2, entre la estación de metro y la entrada principal de BEC.

Su marca y mensaje visibles a la llegada en coche al recinto



Imagen en portón de acceso a parking

Presente su marca a quienes acuden al certamen en vehículo particular. Nada más acceder al túnel de entrada al parking su marca resaltarán con un tamaño de importantes dimensiones.

Tamaño:

- Acceso A: 2m x 1,6 m
- Acceso B: 2m x 3,5 m

Localización:

Entradas al parking subterráneo



Barreras de parking

Soporte publicitario ubicado en las barreras de acceso/salida del parking. Muy visual y exclusivo.

Tamaño: 0,3m x 0,5m


Localización:

Barreras de entrada al parking
Barreras de salida del parking

2 – Interiores



Su marca y mensaje visibles en la entrada principal del recinto



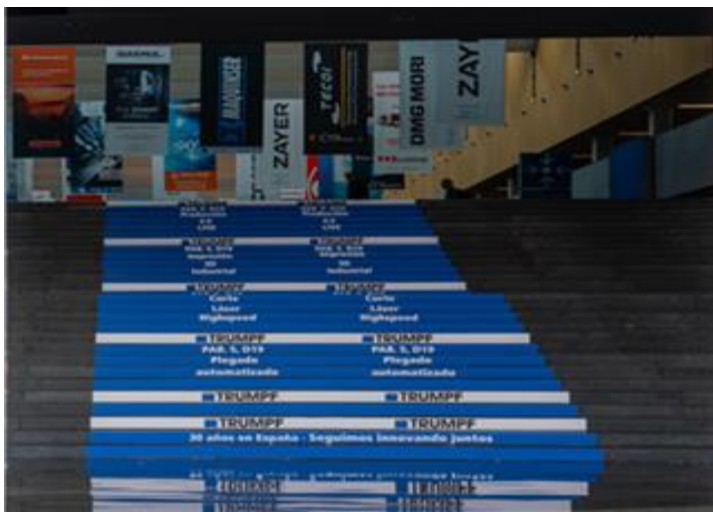
Lonas recubriendo columnas en la entrada principal y atrio

Las enormes columnas de acceso al recinto darán la bienvenida a los visitantes mostrando la marca y mensaje de su empresa.

Alto impacto por sus dimensiones, ubicación y exclusividad.

Tamaño: 5m altura x 5,5m de perímetro

Localización:
Hall principal.



Vinilos en escalera acceso de la entrada principal

Al igual que las columnas, las escaleras centrales de la entrada principal son un soporte exclusivo e impactante para los visitantes. La original composición de un mensaje en base a la utilización de los 28 peldaños capta poderosamente la atención de los visitantes.

Tamaño: 28 peldaños 0,13m x 2m

Localización:
Hall principal.

Su marca y mensaje visibles en diferentes ubicaciones del recinto




Banderolas en atrio

Soporte muy visual que permite trasladar numerosos mensajes al visitante (Marca, producto, ubicación de stand, ...).

Tamaño: 2m x 6m (a dos caras)

Localización: pasillo central (atrio)




Totem en cartón pluma en Atrio

Soporte de alto impacto al ubicarse en el recorrido del visitante y a la altura de sus ojos. Permite trasladar mensajes más desarrollados por la proximidad a la que se encontrará el lector.

Tamaño: 2m x 3,6m

Localización: pasillo central (atrio)

Su marca y mensaje visibles en diferentes ubicaciones del recinto



Flag banners en Atrio

Soporte muy fresco y atractivo. Transmite dinamismo por el movimiento de las propias velas. Se puede contratar en exclusividad logrando con ello un enorme impacto en los visitantes.

Tamaño: 5.5m

Localización: pasillo central (atrio)



Panel publicitario en Atrio

Soporte móvil muy atractivo. Panel impreso de 10mm aprox. hecho en material de recubrimiento endurecido.

Tamaño: 2m x 1,4m

Localización: pasillo central (atrio)



Vinilo circular en el suelo

Soporte llamativo que el visitante se encuentra en su camino.

Tamaño: 2m de diámetro

Localización: numerosas ubicaciones.

Su marca y mensaje visibles en la entrada a los pabellones



Lonas en barandilla entrada al pabellón

Su mensaje podrá verse tanto por los visitantes que acceden al Pabellón como por los que se encuentran circulando dentro del mismo.

Tamaño: 3m x 1m , a doble cara.

Localización: barandilla de entrada a los pabellones.



Su marca y mensaje visibles en los aseos del recinto



Display en urinarios

Tamaño: A3

Localización: aseos de atrio y pabellones